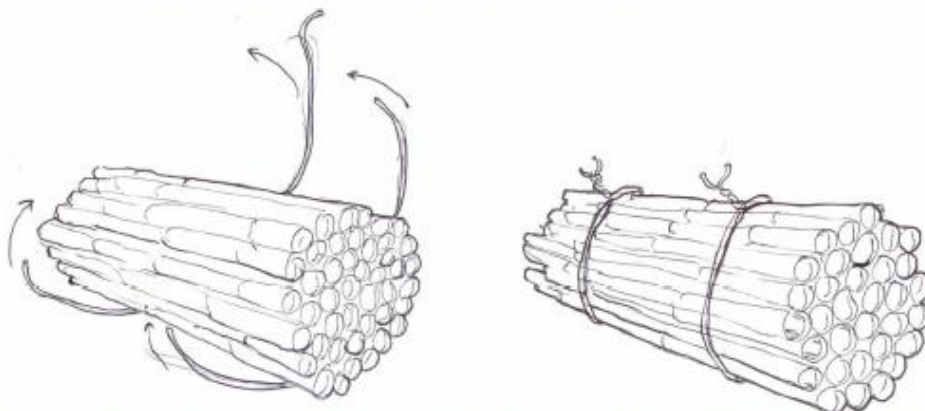
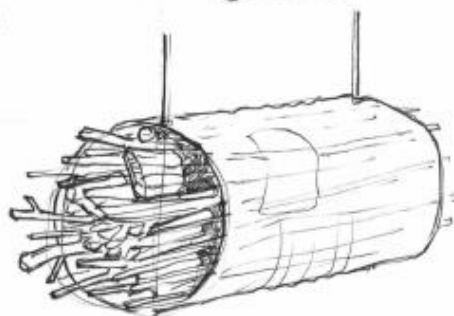
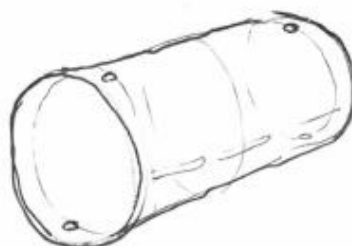


# PROSTE KONSTRUKCJE

MAŁE I ŚREDNIE KONSTRUKCJE MOGĄ BYĆ WYKONANE NAWET PRZEZ DZIECI



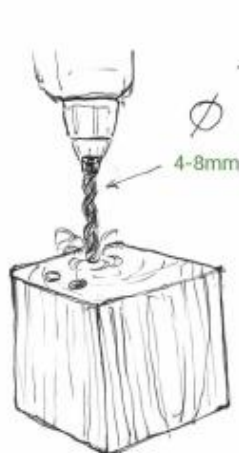
Najprostszy owadzi hotel możemy zbudować wiążąc sznurkiem w pęczki bambusa o długości około 30cm, i zróżnicowanych średnicach od 4 do 8 mm. Należy pamiętać, żeby rurki z jednej strony były zakończone kolankiem.



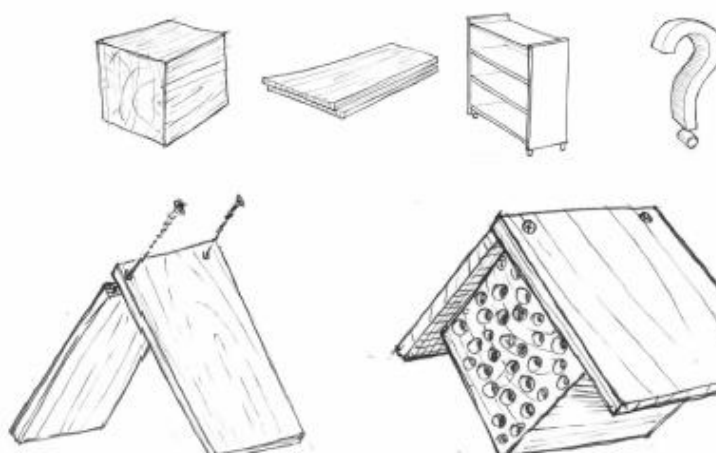
Wnętrze butelki wypełniamy np.: słomą, ściśle upakowanymi, odpowiednio przyciętymi łodygami bambusa, trzciny lub innej rośliny o pustej łodydze. Pamiętajmy, żeby materiały nie wystawały poza butelkę, a nawet były w niej nieco schowane, żeby zapobiec ich zamknięciu. Małe konstrukcje są lekkie, dlatego wieszajmy je pod okapem dachu lub w miejscu, które zabezpieczy je przed wiatrem.

# ŚREDNIE KONSTRUKCJE

DOBRYM POMYSŁEM JEST ZAADAPTOWANIE STARYCH SZAFEK LUB PÓLEK, W KTÓRYCH UMIEŚCIMY MATERIAŁY GNIAZDOWE



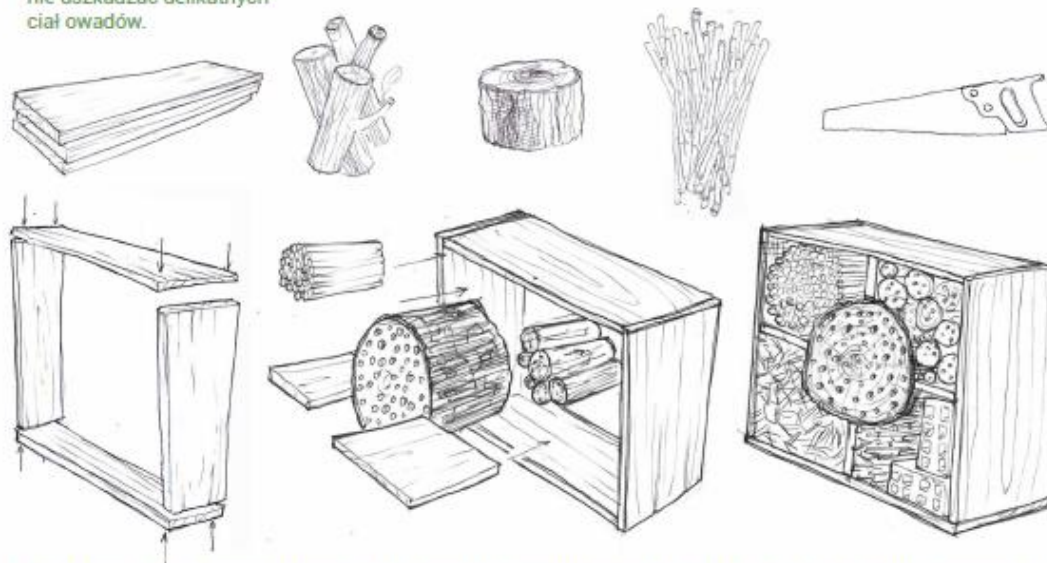
Otworki nawiercane w drewnianych kłocach powinny być głębokie na ok. 10-15 cm. Otworki wejściowe powinny być gładkie, żeby nie uszkadzać delikatnych ciał owadów.



Deski w naszej konstrukcji najłatwiej będzie połączyć za pomocą wkrętów do drewna.



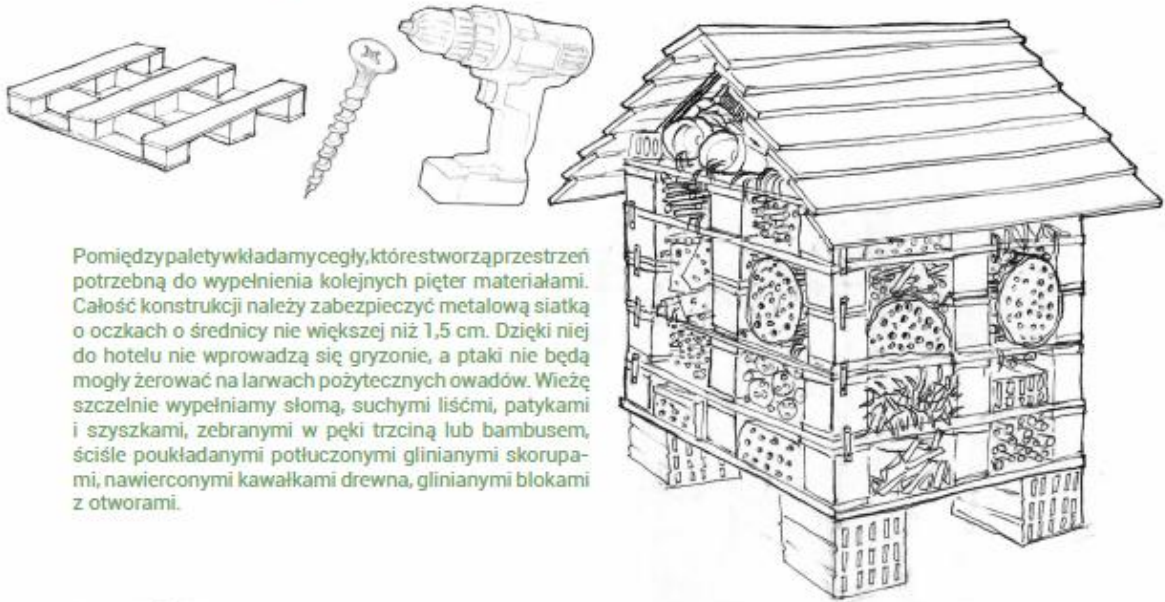
Całość hotelu powinna być zwieńczona daszkiem, co zabezpieczy owady przed deszczem.



Nasza konstrukcja kształtem przypominać powinna półkę na książki z dodatkowymi poprzecznymi przegródkami, które pozwolą nam na oddzielenie od siebie różnych pokoi dla naszych owadzych gości. Frontową część hotelu powinno się zabezpieczyć siatką metalową o drobnych oczkach, nie większych niż 2cm. W przeciwnym razie nasz hotel może się stać stołówką dla lokalnych ptaków.

# DUŻE KONSTRUKCJE

JEŻELI NASZ OGRÓD JEST DUŻY, WARTO POMYŚLEĆ O ZBUDOWANIU PIĘCIOGWIAZDKOWEGO HOTELU Z PALET ZMIEŚCI SIĘ W NIM WIĘKSZA ILOŚĆ RÓŻNORODNYCH OWADÓW



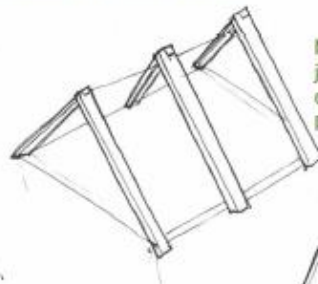
Pomiędzy palety wkładamy cegły, które tworzą przestrzeń potrzebną do wypełnienia kolejnych pięter materiałami. Całość konstrukcji należy zabezpieczyć metalową siatką o oczkach o średnicy nie większej niż 1,5 cm. Dzięki niej do hotelu nie wprowadzą się gryzonie, a ptaki nie będą mogły żerować na larwach pożytecznych owadów. Więź szczelnie wypełniamy słomą, suchymi liśćmi, patykami i szyszkami, zebranymi w pęki trzciny lub bambusem, ściśle poukładanymi potłuczonymi glinianymi skorupkami, nawierconymi kawałkami drewna, glinianymi blokami z otworami.



Warto uszczelnić palety dodatkowymi deskami, lub wybrać takie, które nie mają odstępów, aby uzyskać jednolitą powierzchnię. Dzięki temu materiały w naszym hotelu nie będą się przemieszczać między piętrami.



Postawienie hotelu na podmurówce z cegieł zabezpieczy owady przed wilgocią z deszczu lub topiącego się śniegu.



Nakrycie hotelu daszkiem ochroni jego mieszkańców przed działaniem deszczu i śniegu oraz sprawi, że nasza praca posłuży im dłużej.



Kolejne piętra łączymy za pomocą wkrętów i metalowych płaskowników.